





адрес: ТОО «Сервис Плюс»
160012, Республика Казахстан
г. Шымкент, пр. Республики 4/5
тел.: +7(7252) 46-78-88, +7 701 046-78-88
+7 776 746-78-88, +7 700 746-78-88
email, web: too@splus.kz, www.splus.kz

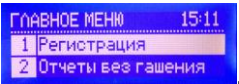


КАССОВЫЙ АППАРАТ С ФП ПОРТ МР-55В ФКЗ Версия ОФД

ВНИМАНИЕ! Перед тем как пробить чек, кассир обязан проверить дату и время.

ПРОВЕДЕНИЕ КАССИРОМ ОСНОВНЫХ ОПЕРАЦИЙ.

1. ВКЛЮЧЕНИЕ АППАРАТА ВВОД ПАРОЛЯ КАССИРА И ЕДИНИЧНАЯ ПРОДАЖА.

Нажать кнопку ; на индикаторе:  после успешного или не успешного соединения





на индикаторе высветится . Нажать клавишу  2 раза, и нажать клавишу ; на индикаторе высветится 0; Набрать на цифровой клавиатуре **сумму** покупки; нажать одну из клавиш

секции (например ) нажать  и нажать .

Операция **БЕЗНАЛ**: Сумма –  – .


2. ПРОВЕДЕНИЕ ПРОМЕЖУТОЧНОГО X-ОТЧЕТА.





Нажать кнопку  в любом режиме для перехода в Главное меню

Нажать ; Ввести код администратора:   Нажать клавишу  на

индикаторе высветится: , Нажать клавишу  распечатается общий X-отчет.



3. ПРОВЕДЕНИЕ ЕЖЕДНЕВНОГО Z-ОТЧЕТА (ОБНУЛЕНИЕ КАССЫ).

Нажать кнопку  в любом режиме для перехода в Главное меню

Нажать ; Ввести код администратора:   нажать клавишу  на


индикаторе высветится: , нажать клавишу  распечатается общий Z-отчет.




После проведения Z-ОТЧЕТА можно выключить аппарат для этого

Нажать кнопку  для перехода в Главное меню и нажать  для выключения.

4. ПРОВЕДЕНИЕ ОПЕРАЦИИ АННУЛИРОВАНИЯ

(исправление ошибочно пробитой суммы до завершения чека)

До нажатия кнопки  можно исправить ошибочно введенные суммы проведением

операции аннулирования: нажать  нажать  и нажать  для завершения чека.





адрес: ТОО «Сервис Плюс»
160012, Республика Казахстан
г. Шымкент, пр. Республики 4/5
тел.: +7(7252) 46-78-88, +7 701 046-78-88
+7 776 746-78-88, +7 700 746-78-88
email, web: too@splus.kz, www.splus.kz

5. ПРОВЕДЕНИЕ ОПЕРАЦИИ ВОЗВРАТ

(возврат возможен только при наличии в кассе денег)

В режим кассира – нажать и удерживать клавишу  пока на индикаторе не

высветится значок **V**, набрать сумму возврата нажать отдел  и .

В случае, если Вы не проводили **Z**-отчет более суток, то при попытке выбить чек аппарат заблокируется и появится надпись на дисплее: "**прошло 24 часа**".

Ваши действия: проведите **Z**-отчет. (см. выше пункт 3).