



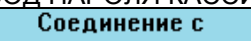



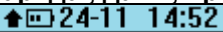

адрес: ТОО «Сервис Плюс»
160012, Республика Казахстан
г. Шымкент, пр. Республики 4/5
тел.: +7(7252) 46-78-88, +7 701 046-78-88
+7 776 746-78-88, +7 700 746-78-88
email, web: too@splus.kz, www.splus.kz






КАССОВЫЙ АППАРАТ С ФП ПОРТ DRG25 ФКЗ Версия ОФД



ВНИМАНИЕ! Перед тем как пробить чек, кассир обязан проверить дату и время.

ПРОВЕДЕНИЕ КАССИРОМ ОСНОВНЫХ ОПЕРАЦИЙ.

1. ВКЛЮЧЕНИЕ АППАРАТА ВВОД ПАРОЛЯ КАССИРА И ЕДИНИЧНАЯ ПРОДАЖА.





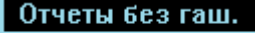


Нажать кнопку ; на индикаторе:  после успешного или не успешного соединения на индикаторе высветится  . Для проверки уровня заряда, даты, времени и статуса соединения. В ГЛАВНОМ МЕНЮ зажимаем кнопку ШИФТ().  

Нажать клавишу  2раза, и нажать клавишу ; на индикаторе высветится **0**; Набрать на цифровой клавиатуре **сумму** покупки; нажать одну из клавиш секции (например ) нажать  и нажать .

Операция **БЕЗНАЛ**: Сумма  .








2. ПРОВЕДЕНИЕ ПРОМЕЖУТОЧНОГО X-ОТЧЕТА.

Нажать кнопку в любом режиме для перехода в Главное меню


Нажать ; Ввести код администратора:   Нажать клавишу  на индикаторе высветится:  . Нажать клавишу  распечатается общий X-отчет.

3. ПРОВЕДЕНИЕ ЕЖЕДНЕВНОГО Z-ОТЧЕТА (ОБНУЛЕНИЕ КАССЫ).

Нажать кнопку в любом режиме для перехода в Главное меню





Нажать ; Ввести код администратора:   нажать клавишу  на индикаторе высветится:  . нажать клавишу  распечатается общий Z-отчет.

После проведения Z-ОТЧЕТА можно выключить аппарат для этого

Нажать кнопку для перехода в Главное меню и нажать  для выключения.

4. ПРОВЕДЕНИЕ ОПЕРАЦИИ АННУЛИРОВАНИЯ

(исправление ошибочно пробитой суммы до завершения чека)

До нажатия кнопки  можно исправить ошибочно введенные суммы проведением операции аннулирования: нажать  нажать  и нажать  для завершения чека.



адрес: ТОО «Сервис Плюс»
160012, Республика Казахстан
г. Шымкент, пр. Республики 4/5
тел.: +7(7252) 46-78-88, +7 701 046-78-88
+7 776 746-78-88, +7 700 746-78-88
email, web: too@splus.kz, www.splus.kz

5. ПРОВЕДЕНИЕ ОПЕРАЦИИ ВОЗВРАТ

(возврат возможен только при наличии в кассе денег)

В режим кассира – нажать и удерживать клавишу **СТ** пока на индикаторе не высветится

значок **В**, набрать сумму возврата нажать отдел **1СЕК** и **ГОТ**.

В случае, если Вы не проводили **Z**-отчет более суток, то при попытке выбить чек аппарат заблокируется и появится надпись на дисплее: "**прошло 24 часа**".

Ваши действия: проведите **Z**-отчет. (см. выше пункт 3).